

UPPLYSNING: Kontrollplanens checklista (sidan 2-3) ska fyllas i under utförandet av avloppsanläggningen. Hela kontrollplanen och foton ska sedan skickas till miljöenheten.

KONTROLLPLAN

Anläggande av infiltrationsbädd

Sökande

Namn	
Adress	Postadress
Telefon/mobil	
E-post	

Fastighet

Fastighetsbeteckning	Typ av bostad <input type="checkbox"/> Permanentus <input type="checkbox"/> Fritidshus
----------------------	---

Typ av avloppsanläggning

Slamavskiljarens volym m ³	Typbeteckning	Pump. Ange modell och pumpvolym <input type="checkbox"/>
Kemisk fällning. Ange fabrikat på doseringsenhet. <input type="checkbox"/>		
Infiltration – Ange storlek m ²	<input type="checkbox"/> Förstärkt <input type="checkbox"/> Upphöjd <input type="checkbox"/> Moduler – Ange fabrikat:	

Tillståndsbeslut

Datum för beslutet	Diarienummer/Beteckning	Avvikelser <input type="checkbox"/> Ja <input type="checkbox"/> Nej
Ange avvikelser		

Utförande

Anläggningsarbetet är utfört av <input type="checkbox"/> Entreprenör <input type="checkbox"/> Sökande	Entreprenör, namn	Anläggningen tas i bruk
Kontaktperson, namn		
Telefon/mobil	E-post	

OBS: Kontrollpunkter markerade med en kamerasympol ska fotodokumenteras och skickas in till miljöenheten tillsammans med ifylld kontrollplan. Fotografierna ska visa anläggningens utformning och ingående delar innan igenläggning. Anläggningens lokalisering ska framgå av foto. Eventuella förankringar ska visas genom foto. Även installationer som gjorts inomhus enligt tillståndet ska fotograferas, exempelvis överflyllnadslarm, kemfällningsutrustning, mm.




Administrativa kontrollpunkter

	Kontroll (JA/ NEJ)	Signatur	Anmärkning
Avloppsanläggningen är placerad enligt situationsplan och anlagd enligt beslutat tillstånd			
Anläggningen är installerad enligt tillverkarens anvisningar			
Miljöenheten har kontaktats vid eventuell ändring från beslutat tillstånd			



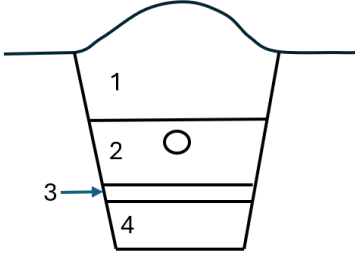
Allmänna kontrollpunkter

	Kontroll (JA/ NEJ)	Signatur	Anmärkning
Avloppsluftning i byggnad är dragen ovan yttertak (ej vacuumventil)			
Är dränerings-, tak- eller dagvatten anslutet till anläggningen?			
Grundvattenrör har installerats			

Kontrollpunkter för slamavskiljare, pumpbrunn och fördelningsbrunn

	Kontroll (JA/NEJ)	Signatur	Anmärkning
Slamavskiljaren är försedd med T-rör på utloppet 			
Nivåvippor och larm till pump är rätt monterade 			
Fördelningsbrunnen har justerbara utlopp och har justerats för jämt flöde 			

Kontrollpunkter för infiltration

	Kontroll (JA/ NEJ)	Signatur	Anmärkning
Spridningslagret är lagt en meter över högsta grundvattennivå			
Schaktbotten har öppna porer (ej packad eller utslätad) 			
Vid förstärkt infiltration: Förstärkningslager består av minst 30 cm sand (0-8 mm) eller annan tjocklek enligt beslut			
Spridningsrören har slät insida, hål på undersidan och avslut med luftning 			
Fyll i de olika lagrens mäktighet och fraktion	Lager	Mäktighet, cm	Fraktion, mm
	1 Övertäckning		
	2 Spridningslager		
	3 Materialskiljande skikt		
	4 Markbäddssand förstärkningslager		
	Fiberduk mellan lager 1 och 2	<input type="checkbox"/> Ja <input type="checkbox"/> Nej	

*) Ska fotograferas med mätsticka både i översiktsbild och i närbild.



Anläggningen ska fotograferas i sin helhet med någon form av referens (byggnad eller dylikt) för att kunna bedömas att den är placerad enligt situationsplanen.

Underskrift

Härmed intygas att avloppsanläggningen är utförd enligt givet beslut och att ovanstående kontrollpunkter är utförda. Jag godkänner att mina personuppgifter behandlas för det ändamål som blanketten avser.

Ort och datum	
Kontrollansvarigs namnteckning	Namnförtydligande

Kontrollplanen med bilder skickas till: Miljöenheten, Box 304, 733 25 Sala alternativt byggmiljo@sala.se.